

各種セミナー・女性新ビジネスプランコンペティション 申込サイト 利用者操作ガイド

2017年 5月



一般財団法人 日本経済研究所

女性起業サポートセンター

目次

1.はじめに

- 1-1.本書の目的
- 1-2.システム概要

2.操作方法

- 2-1.Top画面
- 2-2.会員情報登録（はじめて会員登録をする方）
- 2-3.ログイン（会員登録済の方）
- 2-4.会員情報編集
- 2-5.退会
- 2-6.セミナー予約関連
 - 2-6-1.セミナー予約
 - 2-6-2.セミナー予約キャンセル
- 2-7.コンペ応募関連
 - 2-7-1.コンペ応募
 - 2-7-2.コンペ応募-自動返信より再開
 - 2-7-3.コンペ応募-応募履歴より再開
- 2-8.パスワード・ログインIDの確認
 - 2-8-1.パスワード再設定（パスワードを忘れた場合）
 - 2-8-1.ログインIDの確認（ログインIDを忘れた場合）
- 2-9.ログアウト

3.お問い合わせ

1. はじめに

1-1. 本書の目的

1-2. システム概要

1. はじめに

1-1. 本書の目的

本書は、株式会社日本政策投資銀行が主催するセミナーへの参加や、コンペティション（以降：コンペ）への応募を行う女性起業家向けに、「各種セミナー・女性新ビジネスプランコンペティション申込サイト」の操作方法等を解説するものです。

1-2. システム概要

本システムは、女性起業家向けに開催する**セミナーへの予約やコンペへの応募がスムーズにできるようにする**ためのシステム（クラウドサービス）です。



URL:<https://www.jeri-wec.jp/top/>

対応ブラウザ

- ① Internet Explorer 9以上
- ② Chrome 最新
- ③ Fire Fox 最新

対応スマホ

- ① iOS7以上
- ② Android4.2以上

2. 操作方法

- 2-1.Top画面
- 2-2.会員情報登録（はじめて会員登録をする方）
- 2-3.ログイン（会員登録済の方）
- 2-4.会員情報編集
- 2-5.退会
- 2-6.セミナー予約関連
 - 2-6-1.セミナー予約
 - 2-6-2.セミナー予約キャンセル
- 2-7.コンペ応募関連
 - 2-7-1.コンペ応募
 - 2-7-2.コンペ応募-自動返信より再開
 - 2-7-3.コンペ応募-応募履歴より再開
- 2-8.パスワード・ログインIDの確認
 - 2-8-1.パスワード再設定（パスワードを忘れた場合）
 - 2-8-1.ログインIDの確認（ログインIDを忘れた場合）
- 2-9.ログアウト

※本書で使用する記号

[]: 画面名称 【 】: 画面上のボタンまたはリンク 「 」: 画面上の項目名  : 操作説明  : 画面説明

2-1. Top画面

2-1. Top画面

「各種セミナー・女性新ビジネスプランコンペティション申込サイト」のトップ画面です。
この画面より、[会員登録](#)や[セミナー予約](#)、[コンペ応募](#)、[自身の予約/応募状況](#)の確認などを行います。

URL : <https://www.jeri-wec.jp/top/>

[Top]画面

The screenshot shows the website's top page with several callout boxes explaining key features:

- Main Menu:** A box on the left highlights the navigation menu with options for 'トップ/Top', 'ログイン', and '会員登録はこちら'.
- 予約/応募はこちら:** A box highlights the main navigation buttons for 'セミナー予約' and 'コンペ応募'.
- セミナー開催情報:** A box highlights the section listing upcoming seminars, including dates and times.
- コンペ開催情報:** A box highlights the section listing competition details, including application periods and dates.
- セミナー・コンペに関するお問い合わせ:** A box highlights the contact information for inquiries.
- 掲示板:** A box on the right highlights the notice board section.

Main Menu

常に当該位置に表示され、選択したメニューに応じた画面へ移動します。

【トップ/Top】

Top画面へ戻ります。

【ログイン】

すでに会員登録済の方：当システムにログインします。

【会員登録はこちら】

会員登録をしていない方：セミナー予約やコンペ応募には会員の登録をいただく必要があります。こちらより会員登録を行ってください。

セミナー予約/コンペ応募の選択

セミナー予約する場合は「**セミナー予約**」を、コンペ応募する場合は「**コンペ応募**」を選択します。

掲示板

現在開催されているセミナーやコンペの開催情報や、問合せ先等が掲載されます。

2-2. 会員情報登録（はじめて会員登録をする方）

2-2. 会員情報登録（はじめて会員登録をする方）（1/4）

セミナーの予約やコンペの応募の際には、事前に当システムへ**会員登録が必要**になります。
会員登録を行う場合の操作方法を説明します。

[Top]画面

【会員登録はこちら】
ボタンを押します。

1



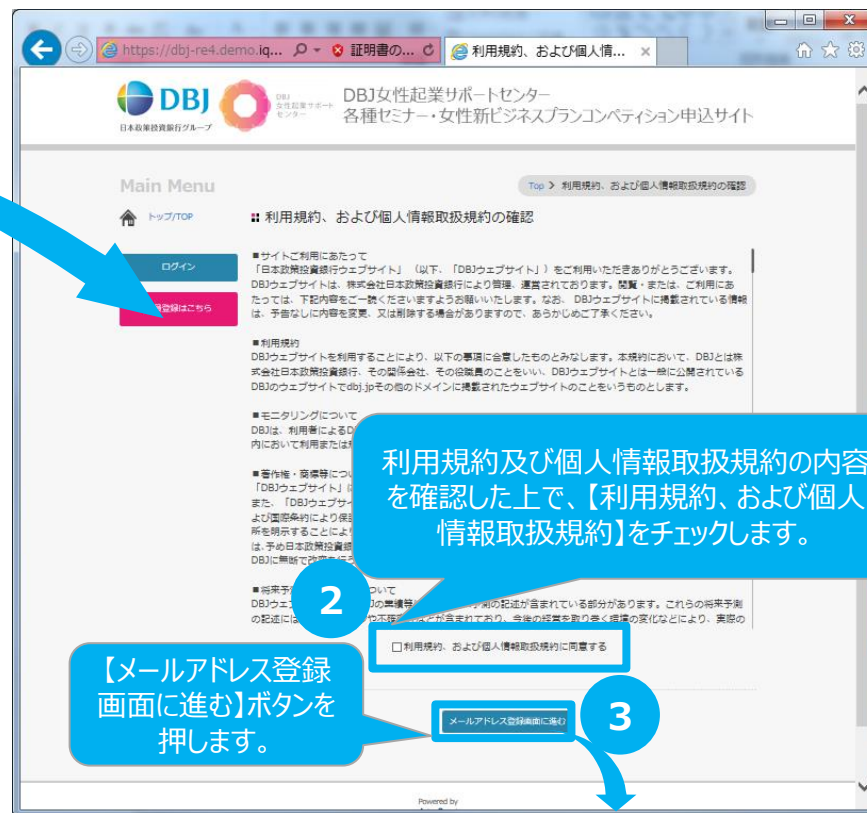
[利用規約及び個人情報取扱規約の確認]画面

利用規約及び個人情報取扱規約の内容
を確認した上で、【利用規約、および個人
情報取扱規約】をチェックします。

2

【メールアドレス登録
画面に進む】ボタン
を押します。

3



次ページへ

2-2. 会員情報登録（はじめて会員登録をする方）（2/4）

前ページから

[メールアドレス登録]画面

[メールアドレス登録完了]画面

入力したメールアドレスに会員登録用URLを通知するメールが送信されます。本文に記載されている会員登録用のURLをクリックし、会員登録を行います。

■ 注意事項

右記のメールが受信されない場合は、迷惑メールなどブロックされている可能性があります。こちらのメールアドレスのドメイン (@jeri-wec.jp) を解除してください。

会員登録用 URL をお知らせします。
下記 URL をクリックし、会員登録を完了してください。

■ 会員登録用 URL

<https://dbj-re4.demo.ignet.co.jp/top/user/add?id=c8a8380274586f143af958bd5219ff57>

※有効期限 24 時間以内に会員登録をお願いいたします。

※当メールは送信専用のアドレスからお送りしています。
ご返信いただいても回答はできませんので、あらかじめご了承ください。

次ページへ

2-2. 会員情報登録（はじめて会員登録をする方）（3/4）

前ページから

[会員登録]画面

会員登録 | ReservationE... x

DBJ 女性起業サポートセンター
各種セミナー・女性新ビジネスプランコンペティション申込サイト

Main Menu

会員登録

Step1 入力内容の確認

Step2 入力内容の確認

Step3 登録完了

登録の流れ

ログイン

会員登録はこちら

7

会員情報を入力します。
【必須】となっている項目に入力がないと会員登録ができません。

8

会員情報を入力したら【内容確認に進む】ボタンを押します。

内容確認に進む

[会員登録内容確認]画面

会員登録内容確認 | Reser... x

DBJ 女性起業サポートセンター
各種セミナー・女性新ビジネスプランコンペティション申込サイト

Main Menu

会員登録内容確認

Step1 お名前等の入力

Step2 入力内容の確認

Step3 登録完了

登録の流れ

ログイン

会員登録はこちら

9

入力内容を確認し、【会員登録する】ボタンを押します。

会員登録する

次ページへ

2-2. 会員情報登録（はじめて会員登録をする方）（4/4）

前ページから

[会員登録完了]画面



[会員登録完了]画面が表示され、登録が完了します。

会員登録の完了を通知するメールが送信されます。登録した会員情報は本文にあるURLから確認できます。

【JERI-WEC】会員情報登録完了のお知らせ

ご登録ありがとうございます。
下記内容にて会員登録を承りました。
登録内容については、下記リンクよりご確認ください。

<https://dbj-re4.demo.iqnet.co.jp/top/user/detail>

ログインID : kojima
姓名 : 政策 太郎
メールアドレス : ██████████

※当メールは送信専用のアドレスからお送りしています。
ご返信いただいても回答はできませんので、あらかじめご了承ください。

2-3. ログイン（会員登録済の方）

2-3. ログイン（会員登録済の方）

Top画面の【ログイン】ボタンより当システムにログインします。

【ログイン】ボタンを押します。

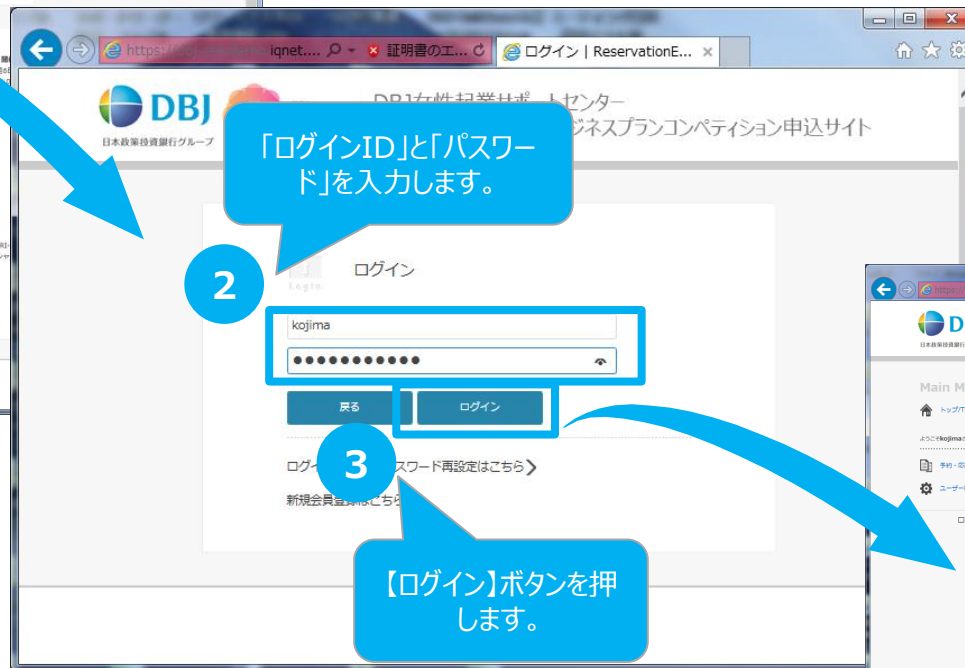
[Top]画面



[ログイン]画面

「ログインID」と「パスワード」を入力します。

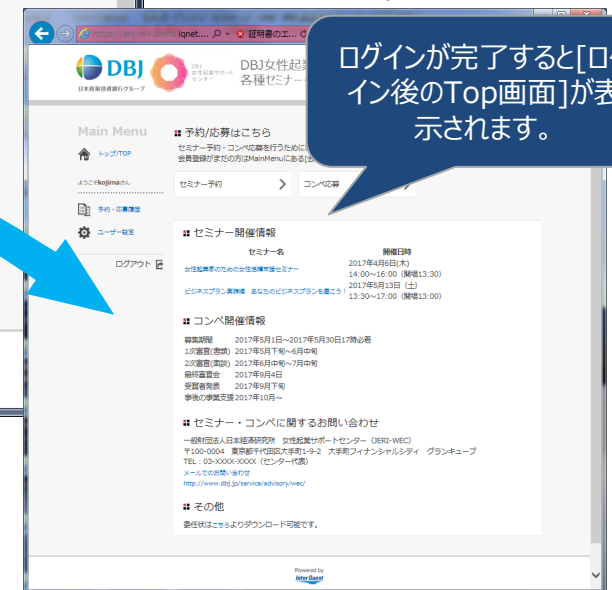
2



【ログイン】ボタンを押します。

[ログイン後のTop]画面

ログインが完了すると【ログイン後のTop画面】が表示されます。



2-4. 会員情報編集

2-4. 会員情報編集 (1/2)

会員情報の内容を編集する場合の操作方法を説明します。当システムへのログインが必要となります。

[ログイン後のTop]画面

[ユーザー設定詳細]画面

[ユーザー設定]画面

【ユーザー設定】ボタンを押します。

1



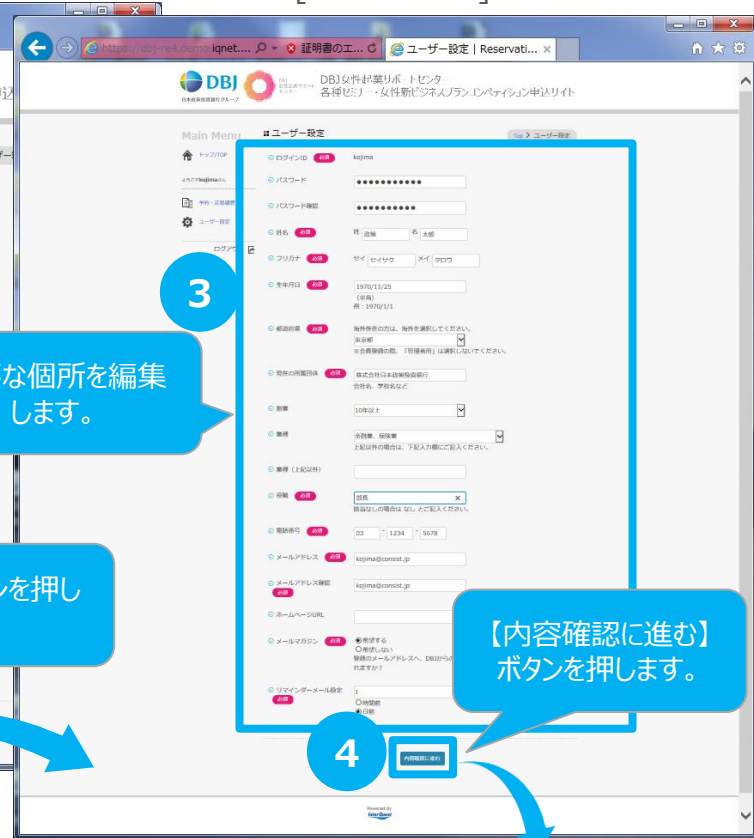
2

【修正】ボタンを押します。



3

必要な個所を編集します。



4

【内容確認に進む】ボタンを押します。

次ページへ

2-4. 会員情報編集 (2/2)

前ページから

[ユーザー設定内容確認]画面



入力内容を確認し、
【更新する】ボタンを押します。

5

[ユーザー設定編集完了]画面



会員情報編集完了を通知するメールが送信されます。編集した会員情報は本文にあるURLから確認できます。

【JERI-WEC】会員情報変更完了のお知らせ

会員情報の変更を承りました。
変更後の登録内容については、下記リンクよりご確認ください。

<https://dbj-re4.demo.iqnet.co.jp/top/user/detail>

ログインID : kajima
姓名 : 政策 太郎
メールアドレス : [REDACTED]

※当メールは送信専用のアドレスからお送りしています。
ご返信いただいても回答はできませんので、あらかじめご了承ください。

2-5. 退会

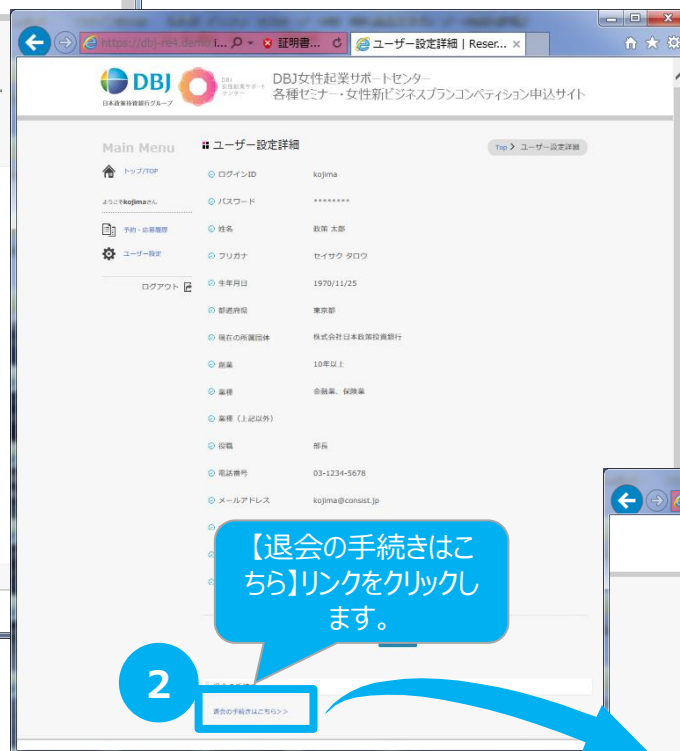
2-5. 退会（1/2）

当システムの**会員を退会する**場合の操作方法を説明します。当システムへの**ログインが必要**となります。

[ログイン後のTop]画面



[ユーザー設定詳細]画面



[退会申請]画面



次ページへ

2-5. 退会 (2/2)

前ページから

[退会申請完了]画面



会員退会完了を通知するメールが送信されます。

【JERI-WEC】退会手続き完了のお知らせ

退会の手続きが完了いたしました。

ご登録されているデータは全て消去されました。
一度退会され、再度本サービスをご利用される場合は、改めて新規の会員登録をしてください。

ログインID: kojima

姓名: 政策 太郎

メールアドレス: [REDACTED]

※当メールは送信専用のアドレスからお送りしています。
ご返信いただいても回答はできませんので、あらかじめご了承ください。

2-6. セミナー予約関連

2-6. セミナー予約関連

2-6-1. セミナー予約 (1/3)

セミナーを予約する場合の操作方法を説明します。当システムへの**ログインが必要**となります。
※1度予約いただいたセミナーは、**変更**ができませんのでご了承ください。

[ログイン後のTop]画面

DBJ女性起業サポートセンター
各種セミナー・女性新ビジネスプランコンペティション申込サイト

Main Menu

1 [セミナー予約] ボタンを押します。

予約/応募はこちら
セミナー予約・コンペ応募を行うためには [会員登録] 後に [ログイン] が必要となります。
会員登録がまだの方はMainMenuにある[会員登録はこちら]のボタンより会員登録を行ってください。

セミナー予約

セミナー開催情報

セミナー名	開催日時
女性起業家のための女性活躍支援セミナー	2017年4月6日(木) 14:00~16:00 (開場13:30)
ビジネスプラン実践編 あなたのビジネスプランを磨こう!	2017年5月13日(土) 13:30~17:00 (開場13:00)

コンペ開催情報

募集期間 2017年5月1日~2017年5月30日17時必着
1次審査(書状) 2017年5月下旬~6月中旬
2次審査(面談) 2017年6月中旬~7月中旬
最終審査会 2017年9月4日
受賞者発表 2017年9月下旬
事後の事業支援 2017年10月~

セミナー・コンペに関するお問い合わせ

一般財団法人日本経済研究所 女性起業サポートセンター (JERI-WEC)
〒100-0004 東京都千代田区大手町1-9-2 大手町フィナンシャルシティ グランキューブ
TEL : 03-XXXX-XXXX (センター代表)
メールでのお問い合わせ
http://www.dbj.jp/service/advisory/wec/

その他
委任状はこちらよりダウンロード可能です。

[予約・応募状況]画面

DBJ女性起業サポートセンター
各種セミナー・女性新ビジネスプランコンペティション申込サイト

予約・応募状況

2 [予約・応募状況]画面には現在開催されているセミナーが表示されます。

予約するセミナーを押します。

名称	開催日時	開催場所	応募状況
女性起業家のための女性活躍支援セミナー 相談会	14:00-16:00	大手町フィナンシャルシティ グランキューブ	○
ビジネスプラン実践編 あなたのビジネスプランを磨こう!	2017/04/28 (金) 13:30-17:00	【仙台会場】 日本政策投資銀行 東北支店 仙台市青葉区中央1丁目6番 26号	○

次ページへ

2-6. セミナー予約関連

2-6-1. セミナー予約 (2/3)

前ページから

[セミナー予約開始]画面

【予約】ボタンを押します。

名称	開催日時	開催場所	状況
ビジネスプラン実践編 あなたのビジネスプランを磨こう！	2017/04/28 (金) 13:30-17:00	【仙台会場】 日本政策投資銀行 東北支店 仙台市青葉区中央1丁目6番35号	○

[予約登録]画面

必要な個所を入力します。
【必須】となっている項目の場合に入力しないと予約はできません。

【登録確認を確認する】ボタンを押します。

登録の流れ: Step1 予約内容の入力, Step2 入力情報の確認, Step3 登録完了

エントリー情報

- 名称: 女性起業家のための女性活躍支援セミナー
- 備考: ・開催場所: 大寺町フィナンシャルシティ OOカンファレンスセンター 〒100-0004 東京都千代田区大寺町O-O-OO 電話: 03-9999-9999
・セミナー概要: 働き方改革に合わせた事業戦略と男勝リスク・契約リスクのマネジメント
- 開催日時: 2017年04月28日 14時00分 から 16時00分
- 座談会で取り上げてほしいテーマをご記入ください (500文字以内)
- 連絡事項 (500文字以内)
- 欄内で特に書きたい内容があればご記入ください (500文字以内)

登録内容を確認する

次ページへ

2-6. セミナー予約関連

2-6-1. セミナー予約 (3/3)

前ページから

[予約登録内容確認]画面



入力内容を確認し、
【予約する】ボタンを押します。

6

[予約登録完了]画面



[予約登録完了]画面が
表示され、予約が完了し
ます。

セミナー予約完了を通知するメール
が送信されます。

【JERI-WEC】セミナー予約完了のお知らせ

ご予約ありがとうございます。
下記内容にてセミナーの予約を承りました。

お問い合わせ番号：14
セミナー名称：ビジネスプラン実践編 あなたのビジネスプランを磨こう！
開催日時：2017年05月13日 13:30 - 2017年05月13日 17:00

ログインID：kojima
姓名：政策 太郎
メールアドレス：[REDACTED]

※当メールは送信専用のアドレスからお送りしています。
ご返信いただいても回答はできませんので、あらかじめご了承ください。

2-6. セミナー予約関連

2-6-2. セミナー予約キャンセル (1/3)

セミナー予約をキャンセルする場合の操作方法を説明します。当システムへのログインが必要となります。

[ログイン後のTop]画面

【予約・応募履歴】ボタンを押します。

1

予約・応募履歴

セミナー予約

コンペ応募

セミナー開催情報

セミナー名	開催日時
女性起業家のための女性活躍支援セミナー	2017年4月6日(木) 14:00~16:00 (開場13:30)
ビジネスプラン実践編 あなたのビジネスプランを磨こう!	2017年5月13日(土) 13:30~17:00 (開場13:00)

コンペ開催情報

募集期間 2017年5月1日~2017年5月30日17時必着

1次審査(書類) 2017年5月下旬~6月中旬

2次審査(面談) 2017年6月中旬~7月中旬

最終審査会 2017年9月4日

受賞者発表 2017年9月下旬

事後の事業支援 2017年10月~

セミナー・コンペに関するお問い合わせ

一般財団法人日本経済研究所 女性起業サポートセンター (JERI-WEC)
〒100-0004 東京都千代田区大手町1-9-2 大手町フィナンシャルシティ グランキューブ
TEL: 03-XXXX-XXXX (センター代表)
メールでのお問い合わせ
<http://www.dbj.jp/service/advisory/wec/>

その他

委任状はこちらよりダウンロード可能です。

[予約/応募履歴]画面

【予約/応募履歴】画面には自身が過去に予約したセミナーが表示されます。

2

キャンセル

キャンセルを行うセミナーの【キャンセル】ボタンを押します。

次ページへ

2-6. セミナー予約関連

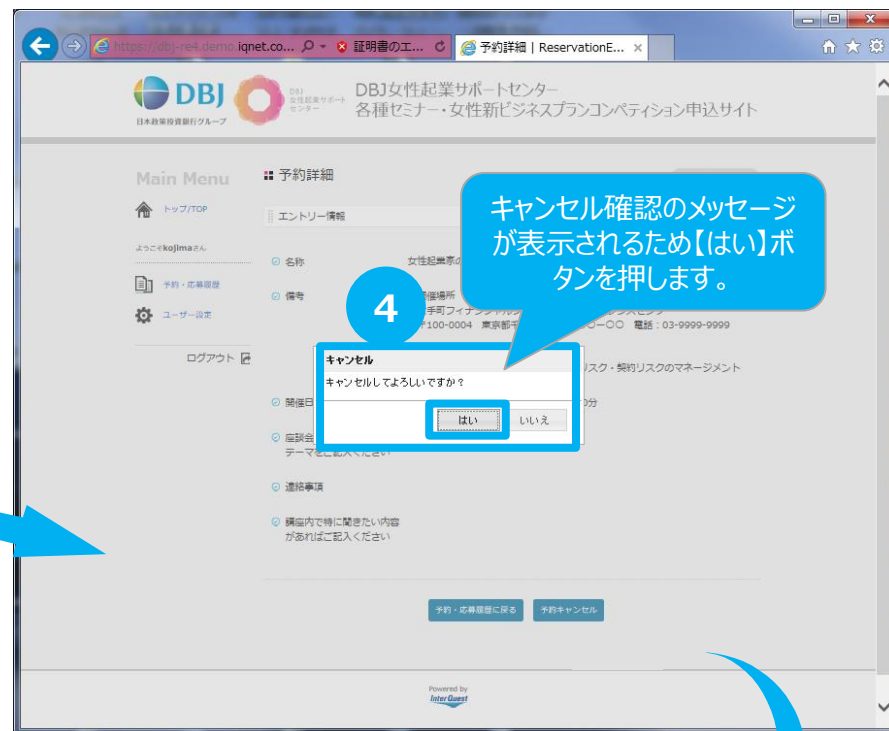
2-6-2. セミナー予約キャンセル (2/3)

前ページから

[予約詳細]画面



[予約詳細]画面：キャンセルメッセージ



次ページへ

2-6. セミナー予約関連

2-6-2. セミナー予約キャンセル (3/3)

前ページから

[予約キャンセル完了]画面



セミナー予約キャンセル完了を通知するメールが送信されます。

[JERI-WEC]セミナー予約キャンセル完了のお知らせ

下記セミナーの予約キャンセルを承りました。

お問い合わせ番号：14

セミナー名称：ビジネスプラン実践編 あなたのビジネスプランを磨こう！

開催日時：2017年05月13日 13:30 - 2017年05月13日 17:00

ログインID：kojima

姓名：政策 太郎

メールアドレス：[REDACTED]

※当メールは送信専用のアドレスからお送りしています。

ご返信いただいても回答はできませんので、あらかじめご了承ください。

2-7. コンペ応募関連

2-7. コンペ応募関連

2-7-1. コンペ応募 (1/3)

コンペに応募する場合の操作方法を説明します。当システムへの**ログインが必要**となります。
※1度応募いただいたコンペティションは、**変更**及び**キャンセル**ができませんのでご了承ください。

[ログイン後のTop]画面

1 【コンペ応募】ボタンを押します。

2 【予約・応募状況】画面には現在応募中のコンペが表示されます。

応募するコンペを押します。

[予約・応募状況]画面

コンペ名	開催日時
女性起業家のための女性活躍支援セミナー	2017年4月6日(木) 14:00~16:00 (開場13:30)
ビジネスプラン実践講座 あなたのビジネスプランを磨こう	2017年5月13日(土) 13:30~17:00 (開場13:00)

コンペ名	開催日時
第6回ビジネスコンペティション	2017/05/15(月)

次ページへ

2-7. コンペ応募関連

2-7-1. コンペ応募 (2/3)

前ページから

[コンペ応募開始]画面

[コンペ応募]画面



コンペ応募に必要なエントリー情報を入力します。
※エントリー項目が未入力の場合でも途中で一時保存が可能です。一時保存を行う場合は【この内容で一時保存する】ボタンを押します。一時保存より応募を再開する場合の手順は次章を参照してください。

2-7. コンペ応募関連

2-7-1. コンペ応募 (3/3)

前ページから

[コンペ応募内容確認]画面

[コンペ応募完了]画面

コンペ応募完了を通知するメールが送信されます。応募した内容を確認するには、本文にあるURLから確認できます。

【JERI-WEC】コンペ応募完了のお知らせ

コンペへの応募が完了しました。応募内容については、下記 URL よりご確認いただけます。

<https://dbj-re4.demo.ignet.co.jp/top/reserve/history?init=t>

お問い合わせ番号：15
コンペ名称：第6回ビジネスコンペティション

ログインID：kojima
姓名：政策 太郎
メールアドレス：[REDACTED]

※当メールは送信専用のアドレスからお送りしています。ご返信いただいても回答はできませんので、あらかじめご了承ください。

2-7. コンペ応募関連

2-7-2. コンペ応募-自動返信より再開 (1/5)

コンペに応募する場合の操作方法を説明します。当システムへの**ログインが必要**となります。

※ 下記操作はコンペの応募中に一時保存を行い、自動返信メールから再開する操作方法となります。

※ 1度応募いただいたコンペティションは、**変更**及び**キャンセル**ができませんのでご了承ください。

[ログイン後のTop]画面

【コンペ応募】ボタンを押します。

1

コンペ応募

Main Menu

- トップ/TOP
- 予約・応募履歴
- ユーザー設定
- ログアウト

予約/応募はこちら

セミナー予約

コンペ開催情報

セミナー名	開催日時
女性起業家のための女性活躍支援セミナー	2017年4月6日(木) 14:00~16:00 (開場13:30)
ビジネスプラン実践講座 あなたのビジネスプランを書こう	2017年5月13日(土) 13:30~17:00 (開場13:00)

コンペ開催情報

募集期間 2017年5月1日~2017年5月30日17時必着

1次審査(書類) 2017年5月下旬~6月中旬

2次審査(面談) 2017年6月中旬~7月中旬

最終審査会 2017年9月4日

受賞者発表 2017年9月下旬

事後の事業支援 2017年10月~

セミナー・コンペに関するお問い合わせ

一般財団法人日本経済研究所 女性起業サポートセンター UERI-WEC
〒100-0004 東京都千代田区大学町1-9-2 大手町フィナンシャルシティ グランキューブ
TEL : 03-XXXXX-XXXX (センター代表)
メールでのお問い合わせ
<http://www.dbj.jp/service/advisory/wec/>

その他

委任状はこちらよりダウンロード可能です。

[予約・応募状況]画面には現在応募中のコンペが表示されます。

[予約・応募状況]画面

2

応募するコンペを押します。

予約・応募状況

5月15日 から カレンダーから選択

表示タイプ変更

第6回ビジネスコンペティション

2017/05/15 (月)

次ページへ

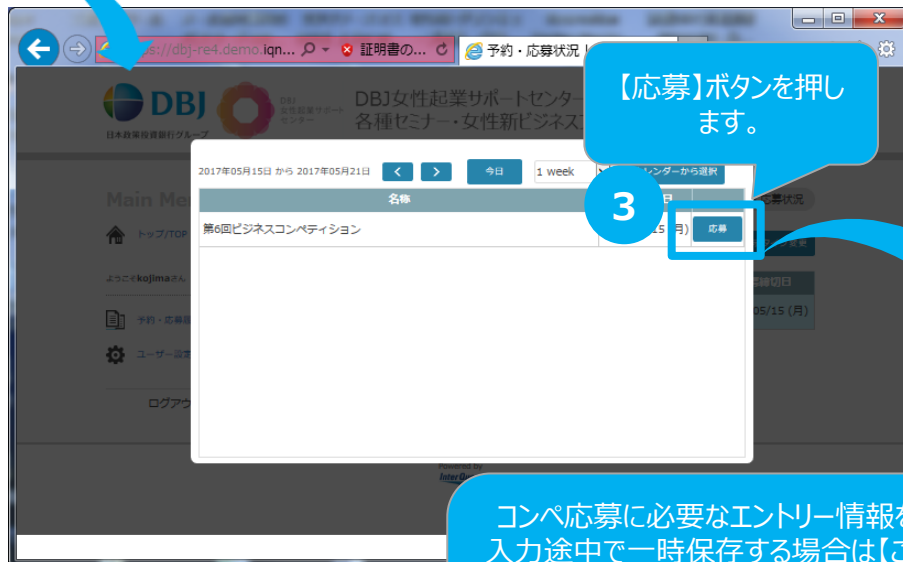
2-7. コンペ応募関連

2-7-2. コンペ応募-自動返信より再開 (2/5)

前ページから

[コンペ応募開始]画面

[コンペ応募]画面



コンペ応募に必要なエントリー情報を入力します。入力途中で一時保存する場合は【この内容で一時保存する】ボタンを押します。一時保存は【必須】となっている項目が未入力でも保存可能です。※必須項目を入力後、応募する場合は【内容確認に進む】ボタンを押します。

2-7. コンペ応募関連

2-7-2. コンペ応募-自動返信より再開 (3/5)

前ページから

[コンペ応募]画面：一次保存完了メッセージ

「一時保存完了」のメッセージが表示されます。
※ログアウトしても続きから編集可能です。

一時保存完了

会員登録時のメールアドレスに一時保存完了メールを送信しました。

送信されたメールアドレスに記載されたURL、または予約・応募履歴画面より入力の再開ができます。

6 本文に記載されている応募再開用のURLをクリックし、コンペ応募を再開します。

コンペ応募を再開するためのメールが送信されます。
本文にあるURLから応募の再開が可能です。

【JERI-WEC】コンペ応募再開URLのご連絡

下記 URL より入力の再開ができます。

■ 応募再開用 URL

<https://dbj-re4.demo.ignet.co.jp/top/reserve/edit?id=16>

ログイン ID : kojima

姓名 : 政策 太郎

メールアドレス : [REDACTED]

※当メールは送信専用のアドレスからお送りしています。
ご返信いただいても回答はできませんので、あらかじめご了承ください。

次ページへ

2-7. コンペ応募関連

2-7-2. コンペ応募-自動返信より再開 (4/5)

前ページから

[ログイン]画面

本人確認のため、「ログインID」と「パスワード」を入力します。

7

ログイン

8

【ログイン】ボタンを押します。

この画面は、DBJ女性起業サポートセンターのコンペ応募申込サイトのログイン画面です。ブラウザのアドレスバーには「https://dbj-re4.demo.ign...」と表示されています。検索欄には「会員登録」が記載されています。中央には「ログイン」のフォームがあり、ID欄には「kojima」、パスワード欄には「●●●●●●●●」と入力されています。下部には「戻る」と「ログイン」のボタンがあります。また、「パスワード再設定はこちら」と「新規会員登録はこちら」のリンクも表示されています。

[コンペ応募]画面 (続きから編集可能)

9

10

【登録内容を確認する】ボタンを押します。

次ページへ

この画面は、DBJ女性起業サポートセンターのコンペ応募申込サイトの「コンペ応募」画面です。ブラウザのアドレスバーには「https://dbj-re4.demo.ign...」と表示されています。メインメニューには「トップ/TOP」「予約・応募履歴」「ユーザー設定」があります。画面中央には「コンペ応募」の進捗状況が示されており、Step1「応募情報の入力」が完了しています。下部には「エントリー情報」のフォームがあり、ログインID「kojima」、メールアドレス「kojima@consist.jp」、居住地「東京都千代田区内神田」などの情報が入力されています。また、「登録内容を確認する」ボタンも表示されています。

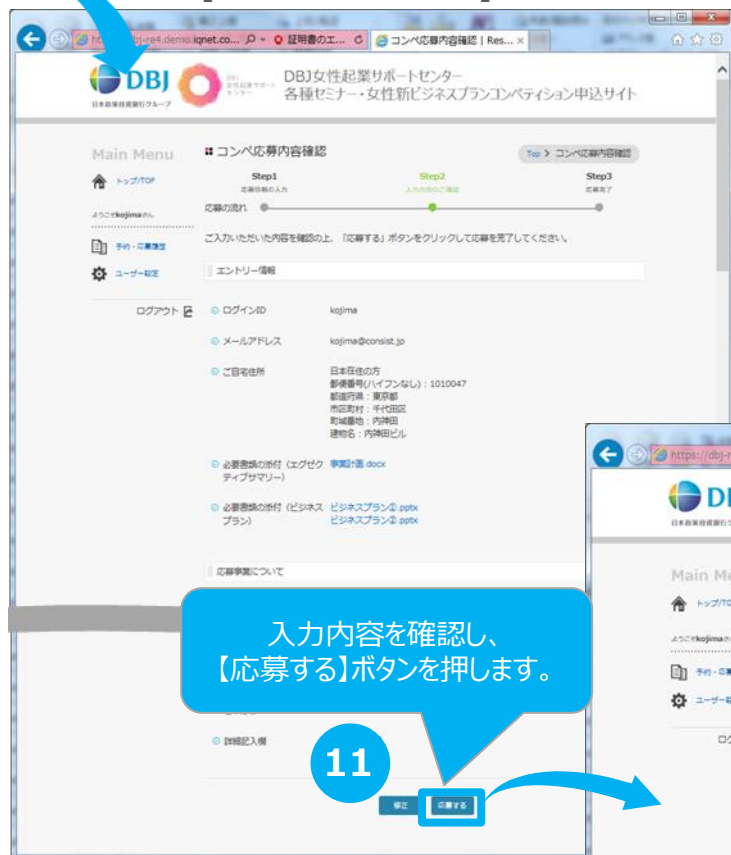
続きから入力を開始し、必要な箇所を全て入力します。
※さらに一時保存する場合は、再度P31に戻ります。

2-7. コンペ応募関連

2-7-2. コンペ応募-自動返信より再開 (5/5)

前ページから

[コンペ応募内容確認]画面



入力内容を確認し、
[応募する]ボタンを押します。

11

[コンペ応募完了]画面



[コンペ応募完了]画面が
表示され、応募が完了し
ます。

コンペ応募完了を通知するメールが
送信されます。
応募した内容を確認するには、本
文にあるURLから確認できます。

【JERI-WEC】コンペ応募完了のお知らせ

コンペへの応募が完了しました。
応募内容については、下記 URL よりご確認ください。

<https://dbj-re4.demo.ignet.co.jp/top/reserve/history?init=t>

お問い合わせ番号：15
コンペ名称：第6回ビジネスコンペティション

ログインID：kajima
姓名：政策 太郎
メールアドレス：[REDACTED]

※当メールは送信専用のアドレスからお送りしています。
ご返信いただいても回答はできませんので、あらかじめご了承ください。

2-7. コンペ応募関連

2-7-3. コンペ応募-応募履歴より再開 (1/6)

コンペに応募する場合の操作方法を説明します。当システムへのログインが必要となります。
※下記操作は一時保存の再開メールを紛失した場合を想定し、応募履歴から再開する操作方法となります。
※1度応募いただいたコンペティションは、変更及びキャンセルができませんのでご了承ください。

[ログイン後のTop]画面

【コンペ応募】ボタンを押します。

1

コンペ応募

Main Menu

- トップ/TOP
- 予約・応募履歴
- ユーザー設定
- ログアウト

予約/応募はこちら

セミナー予約

コンペ応募

セミナー開催情報

セミナー名	開催日時
女性起業家のための女性活躍支援セミナー	2017年4月6日(木) 14:00~16:00 (開場13:30)
ビジネスプラン実践講座 あなたのビジネスプランを磨こう	2017年5月13日(土) 13:30~17:00 (開場13:00)

コンペ開催情報

募集期間 2017年5月1日~2017年5月30日17時必着

1次審査(書類) 2017年5月下旬~6月中旬

2次審査(面接) 2017年6月中旬~7月中旬

最終審査会 2017年9月4日

受賞者発表 2017年9月下旬

事後の事業支援 2017年10月~

セミナー・コンペに関するお問い合わせ

一般財団法人日本経済研究所 女性起業サポートセンター (JERI-WEC)
〒100-0004 東京都千代田区大手町1-9-2 大手町フィナンシャルシティ グランキューブ
TEL : 03-XXXX-XXXX (センター代表)
メールでのお問い合わせ
<http://www.dbj.jp/service/advisory/wec/>

その他

委任状はこちらよりダウンロード可能です。

[予約・応募状況]画面

応募するコンペを押します。

2

第6回ビジネスコンペティション

2017/05/15 (月)

DBJ 女性起業サポートセンター

DBJ女性起業サポートセンター 各種セミナーコンペティション申込サイト

Main Menu

- トップ/TOP
- 予約・応募履歴
- ユーザー設定
- ログアウト

予約・応募状況

5月15日 から カレンダーから検索

表示タイプ変更

止観年月日

次ページへ

2-7. コンペ応募関連

2-7-3. コンペ応募-応募履歴より再開 (2/6)

前ページから

[コンペ応募開始]画面

[コンペ応募]画面



コンペ応募に必要なエントリー情報を入力します。入力途中で一時保存する場合は【この内容で一時保存する】ボタンを押します。一時保存は【必須】となっている項目が未入力でも保存可能です。※必須項目を入力後、応募する場合は【内容確認に進む】ボタンを押します。

2-7. コンペ応募関連

2-7-3. コンペ応募-応募履歴より再開 (3/6)

前ページから

[コンペ応募]画面：一次保存完了メッセージ



「一時保存完了」のメッセージが表示されます。

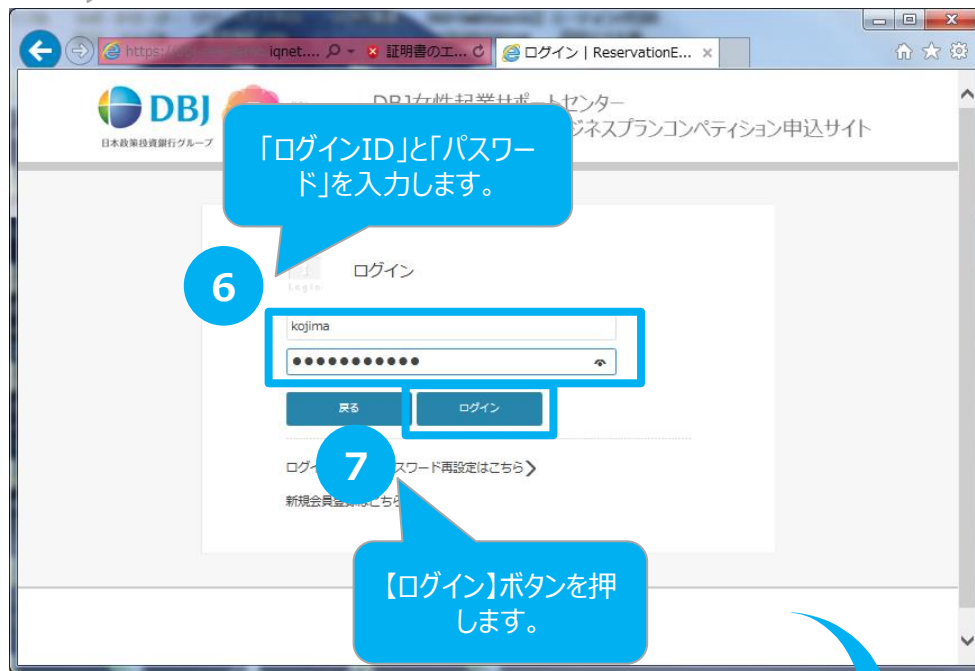
一時保存完了

会員登録時のメールアドレスに一時保存完了メールを送信しました。

送信されたメールアドレスに記載されたURL、または予約・応募履歴画面より入力の再開ができます。

応募再開用の自動返信メールを紛失したため、応募履歴画面より再開します。

[ログイン]画面



「ログインID」と「パスワード」を入力します。

6

7

【ログイン】ボタンを押します。

次ページへ

2-7. コンペ応募関連

2-7-3. コンペ応募-応募履歴より再開 (4/6)

前ページから

[ログイン]画面

【予約・応募履歴】
ボタンを押します。

8

DBJ女性起業サポートセンター
各種セミナー・女性新ビジネスプランコンペティション申込サイト

予約・応募履歴

コンペ応募

セミナー開催情報

セミナー名	開催日時
女性起業家のための女性活躍支援セミナー	2017年4月6日(木) 14:00~16:00 (開場13:30)
ビジネスプラン実践 あなたのビジネスプランを磨こう!	2017年5月13日(土) 13:30~17:00 (開場13:00)

コンペ開催情報

募集期間 2017年5月1日~2017年5月30日17時必着
1次審査(書状) 2017年5月下旬~6月中旬
2次審査(実践) 2017年6月中旬~7月中旬
最終審査会 2017年9月4日
受賞発表 2017年9月下旬
事後の事業支援 2017年10月~

セミナー・コンペに関するお問い合わせ

一般財団法人日本経済研究所 女性起業サポートセンター (DERI-WEC)
〒100-0004 東京都千代田区大手町1-9-2 大手町フィナンシャルシティ グランキューブ
TEL : 03-XXXX-XXXX (センター代表)
メールでのお問い合わせ
http://www.dbj.jp/service/advisory/wec/

その他

委任状はこちらよりダウンロード可能です。

[予約/応募履歴]画面には
自身が過去応募したコンペ
や、応募中のコンペが表示さ
れます。

応募を再開するコン
ペの【続きを編集】ボ
タンを押します。

9

DBJ女性起業サポートセンター
各種セミナー・女性新ビジネスプランコンペティション申込サイト

予約・応募履歴

ユーザー設定

ログアウト

続きを編集

応募締切日: 2017年05月15日 一時保存中

次ページへ

2-7. コンペ応募関連

2-7-3. コンペ応募-応募履歴より再開 (5/6)

前ページから

[コンペ応募]画面 (続きから編集可能)

[コンペ応募内容確認]画面

次ページへ

2-7. コンペ応募関連

2-7-3. コンペ応募-応募履歴より再開 (6/6)

前ページから

[コンペ応募完了]画面



コンペ応募完了を通知するメールが
送信されます。
応募した内容を確認するには、本
文にあるURLから確認できます。

【JERI-WEC】コンペ応募完了のお知らせ

コンペへの応募が完了しました。
応募内容については、下記 URL よりご確認いただけます。

<https://dbj-re4.demo.ignnet.co.jp/top/reserve/history?init=t>

お問い合わせ番号：15
コンペ名称：第8回ビジネスコンペティション

ログインID：kojima
姓名：政策 太郎
メールアドレス：[REDACTED]

※当メールは送信専用のアドレスからお送りしています。
ご返信いただいても回答はできませんので、あらかじめご了承ください。

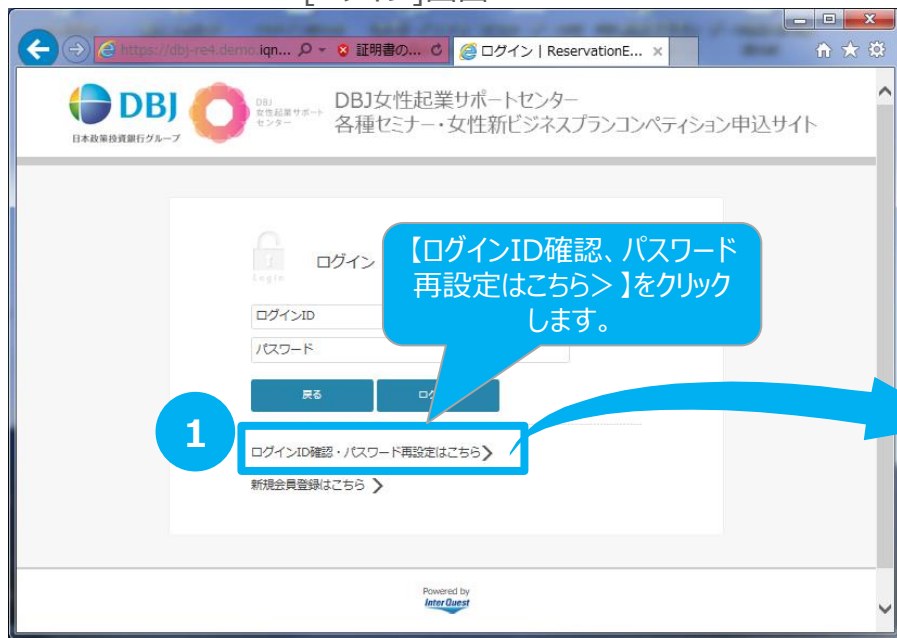
2-8. パスワード・ログインIDの確認

2-8. パスワード・ログインIDの確認

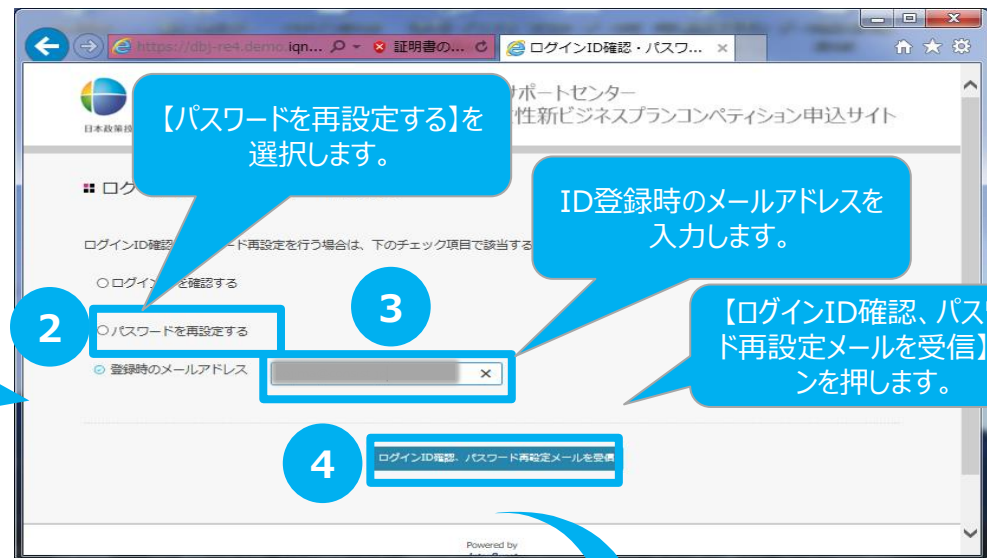
2-8-1. パスワード再設定（パスワードを忘れた場合）（1/2）

パスワードを再設定する場合の操作方法を説明します。

[ログイン]画面



[ログインID確認、パスワード再設定]画面



【送信完了】画面が表示され、ID登録時のメールアドレスへ「パスワードの再設定」のメールが送信されます。



2-8. パスワード・ログインIDの確認

2-8-1. パスワード再設定（パスワードを忘れた場合）（2/2）

メール画面

【JERI-WEC】パスワード変更URLのご連絡
noreply@jeri-wec.jp

送信日時： 2017/03/29 (水) 16:46

宛先：

下記 URL よりパスワードの変更が行えます。

5 ■パスワード変更用 URL

https://dbj-re4.demo.ignnet.co.jp/top/reminder/password_edit?id=36b068f96cdb76add547e5f5a42ac78f

※有効期限 24 時間以内に変更処理をお願い致します。

※当メールは送信専用のアドレスからお送りしています。返信はできませんので、あらかじめご了承ください。

メール本文にあるURLリンクをクリックします。（24時間以内にパスワード変更処理を完了させて下さい）

noreply@jeri-wec.jpより件名：【JERI-WEC】パスワード変更URLのご連絡メールが送信されます。

[パスワード再設定]画面

新しいパスワードと確認用に同じパスワードを入力します。
(※英数記号混合8桁以上)

6

7

【パスワードを設定】ボタンを押します。

[パスワード再設定登録完了]画面

パスワード再設定登録完了

パスワードを再設定致しました。

トップページに戻る

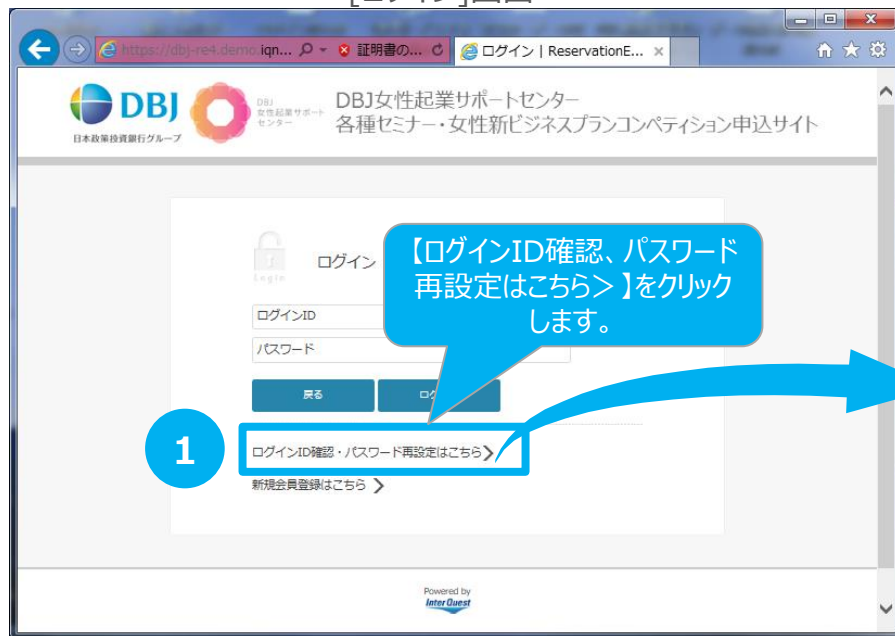
[パスワード再設定登録完了]画面が表示され、パスワードの再設定が完了します。新しいパスワードで当システムにログインして下さい。

2-8. パスワード・ログインIDの確認

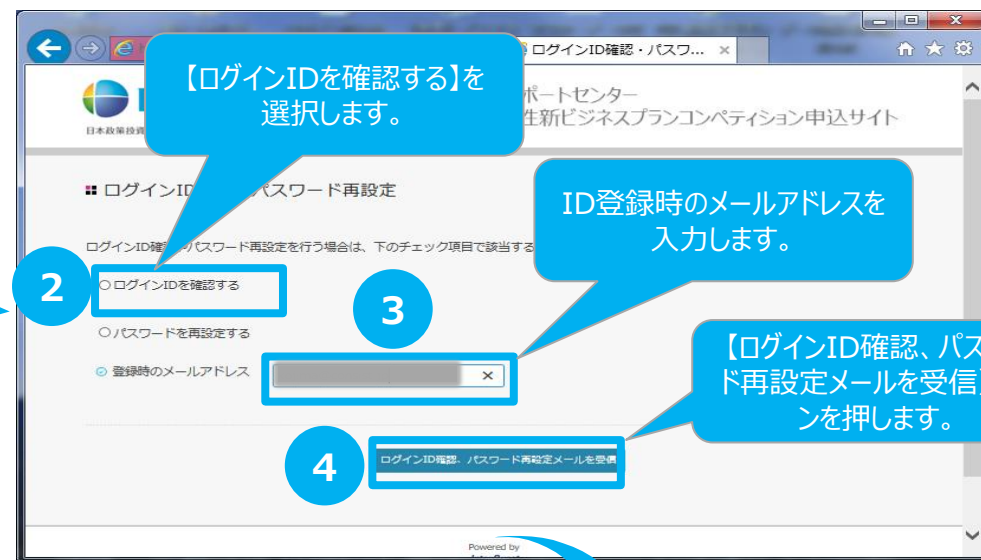
2-8-2. ログインIDの確認（ログインIDを忘れた場合）（1/2）

ログインIDを確認する場合の操作方法を説明します。

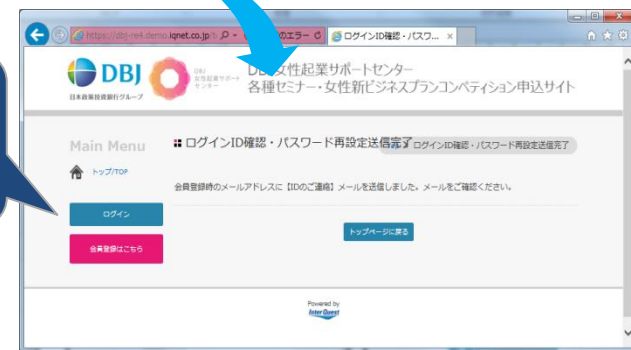
【ログイン】画面



【ログインID確認、パスワード再設定】画面



【送信完了】画面が表示され、ID登録時のメールアドレスへ「ログインID通知」のメールが送信されます。



2-8. パスワード・ログインIDの確認

2-8-2. ログインIDの確認（ログインIDを忘れた場合）（2/2）

メール画面

【JERI-WEC】IDのご連絡
noreply@jeri-wec.jp

送信日時: 2017/03/29 (水) 16:22

宛先:

noreply@jeri-wec.jpより件名：【JERI-WEC】IDのご連絡メールが送信されます。

5 登録されている内容は下記の通りです。

ログインID: kojima

※当メールは送信専用のアドレスから送信しております。ご返信いただいても

通知された「ログインID」で当システムにログインして下さい。

[ログイン]画面

ログイン

kojima

パスワード

戻る ログイン

ログインID確認・パスワード再設定はこちら

新規会員登録はこちら

2-9. ログアウト

2-9. ログアウト

Top画面の【ログアウト】ボタンより当システムよりログアウトします。

[ログイン後のTop]画面



[Top]画面



3. お問い合わせ

当サイトについてのご質問は、
下記連絡先または担当者へお気軽にお問い合わせ下さい。

一般財団法人 日本経済研究所 女性起業サポートセンター

☎ Tel : **03-6214-3606**

✉ E-mail : **wec@jeri.org**